



Der Anhänger

*funktioniert punkt ●*



Vano integrato per  
le rampe di carico



**SySTEMA®**

# SySTEMA®

# Sentiti libero!

## RIMORCHIO A PIANALE BASSO



Monoasse



A doppio asse




Sponde Laterali



Profili di ancoraggio laterali e frontale



Sponda laterale più sovrasponda



La progettazione modulare della gamma SySTEMA® si basa sul rimorchio a pianale. Il rimorchio a pianale rappresenta di per sé una soluzione stand alone che offre svariate possibilità di impiego.

È composto da un robusto telaio portante comprensivo di occhielli d'ancoraggio a scomparsa, pianale in legno compensato impermeabile, telaio STEMA con timone di sicurezza a V nonché una lavorazione di tipo professionale che vi garantiranno una perfetta tenuta di strada!

Al tempo stesso, il rimorchio a pianale rappresenta la base per tutte le varianti della gamma SySTEMA. Queste varianti si montano facilmente con collegamenti a spina e raccordi a vite. Così, con la serie SySTEMA, potrete scegliere in tutta libertà e flessibilità.

## RIMORCHIO A PIANALE ALTO



Monoasse



A doppio asse



Sponda laterale +  
scala telaio



Sponda laterale +  
sovrasponda in griglia



Sponda laterale +  
centina alta e telone



Massima stabilità  
grazie alle sponde  
laterali in profilato

**Attività commerciali ed edilizia**



Alette in plastica a prova di urto



Altezza di carico bassa



Grandi volumi di carico



✓ Sistemi di chiusura a leva in acciaio colato: sicuri e professionali

✓ Bandelle delle cerniere robuste e durature



Rivestimento in GALVALUME per assicurare alle vostre sponde durata nel tempo e robustezza.

Sponde laterali ribaltabili su ogni lato per assicurare operazioni di carico e scarico senza intoppi.



Con i grossi e robusti occhielli di ancoraggio il vostro trasporto è in mani sicure. Gli occhielli di ancoraggio sono a scomparsa e assicurano operazioni di carico e scarico senza intoppi.



#### Vano integrato per alloggiamento delle rampe di carico

Il vano per alloggiare le rampe di carico è già integrato in ogni rimorchio della serie SySTEMA. Le rampe di carico in alluminio o acciaio sono disponibili come accessorio. È poi possibile alloggiarle dietro il supporto della targa.



La sponda anteriore e quella posteriore sono ribaltabili per assicurare operazioni di carico e scarico senza intoppi

**Casa, giardino e tempo libero**



Lavori di costruzione



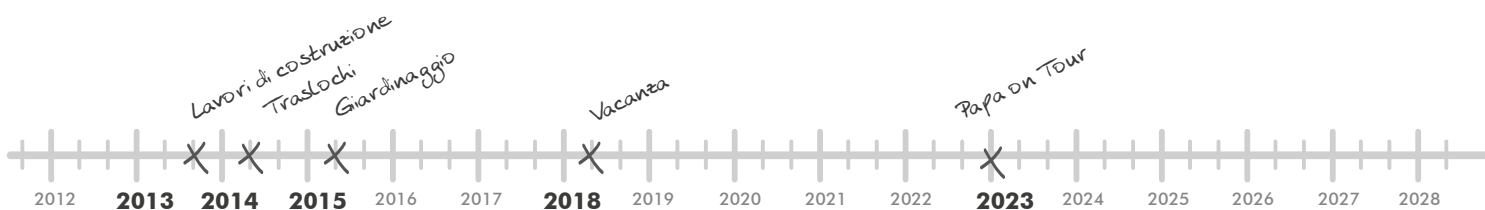
Traslochi



Giardinaggio



Vacanza





Assale che non necessita di manutenzione, con sospensione a molla in gomma e gommatura di qualità.



- ✓ Illuminazione di sicurezza con protezione su tutti i lati;
- ✓ Protezione superiore secondo normative UE
- ✓ Robusti stabilizzatori (disponibili come optional)



La vita ci presenta di continuo nuove sfide da affrontare. Il vostro rimorchio SySTEMA cresce con voi e vi accompagna una vita intera.

Oggi i lavori di ristrutturazione, domani la vacanza in campeggio con la famiglia e tra un paio d'anni il tanto agognato viaggio in moto.


Restate flessibili ... il vostro rimorchio lo è già!



Certificazione di sicurezza e affidabilità di tutti i componenti nonché di gestione della qualità.



# Der Anhänger



## STEMA Metalleichtbau GmbH

Rieser Straße 50  
01558 Großenhain

www.stema.de  
info@stema.de

